

Kérjük, olvassa el figyelmesen ezt a kézikönyvet és tartsa biztonságos helyen.

FIGYELMEZTETÉS

Kérjük, olvassa el figyelmesen ezt a kézikönyvet és tartsa biztonságos helyen

-Ezt a készüléket 8 éves vagy annál idősebb gyermekek és csökkent fizikai, érzékszervi vagy mentális képességű vagy tapasztalati és tudáshiányos személyek felügyelet mellett használhatják, illetve ha utasítást kaptak a készülék biztonságos használatáról és a veszélyek megértéséről. A gyerekek ne játszanak a készülékkel. A tisztítást és a felhasználói karbantartást ne felügyelet nélküli gyerek végezze.

-Csak légköri diffúzorként használható; ne lélegezze be.

-10°C és 30°C közötti hőmérsékleten használja.

-A készülék csak a készülékhez mellékelt tápegységgel használható.

-Az optimális karbantartás érdekében használjon ásványvizet (palackozott vagy csapvíz). Ne lépje túl a maximális vízszintet (150 ml). Mindig öntsön bele vizet, mielőtt illóolajokat vagy házi illatot adna hozzá.

-Ne használjon tiszta illóolajokat, sem otthoni illatanyagokat víz nélkül.

-A diffúzor folyamatos használata hosszú távon károsíthatja a terméket és lerövidítheti annak élettartamát.

-Bármilyen kezelés, például tisztítási vagy újratöltési műveletek elvégzése előtt húzza ki a konnektorból a készüléket. Ürítse ki a tartályt, ha a készülék nincs használatban.

-A készülék használatakor ne távolítsa el a fedelet, és ne takarja le a diffúzort.

-Gyakran cserélje ki a tartályban lévő vizet, hogy elkerülje a szennyeződést, ami károsíthatja a készüléket.

-Minden héten tisztítsa meg a víztartályt. A készülék tisztításához ne használjon vegyi termékeket (pl. savak, lúgok stb.) vagy maró hatású mosószereket. Ne merítse víz alá.

-A készülékbe való víz beszivárgása esetén azonnal húzza ki a diffúzort, és legalább 3 napig hagyja megszáradni, mielőtt újra használná.

- Használat után húzza ki a hálózatról a készüléket.

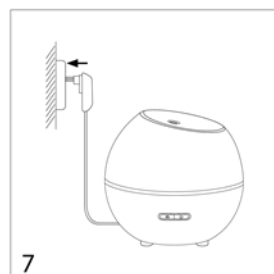
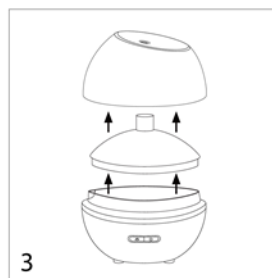

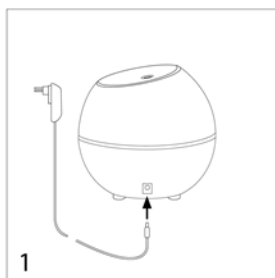
A gyártó nem felelős az eszköz helytelen használatából eredő károkért.

Termékeink nem szolgálnak betegségek vagy egészségi állapotok kezelésére, megelőzésére és diagnosztizálására. Határozottan ajánljuk, hogy azok, akik egy adott betegségre vagy egészségügyi állapotra igényelnek kezelést, forduljanak szakképzett kiegészítő orvoshoz a diffúzor használata előtt. Az aromaterápia megkezdése előtt javasoljuk, hogy forduljon aromaterápiai szakemberhez.

HASZNÁLATI ÓVINTÉZKEDÉSEK

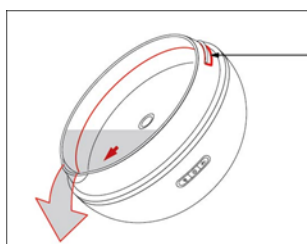
Az összetevők részletes diagramja az utolsó oldalon található.

1. Helyezze az adapter csatlakozóját a diffúzor alja mögötti DC Jack bemenetbe.
2. Helyezze a diffúzort sík és stabil felületre, a felület szélétől távol.
3. Távolítsa el a diffúzor külső burkolatát és a belső fedelet.
4. Öntsön **ásványvizet** (palackozott vagy csapvíz) a víztartályba a javasolt maximális értékig (165 ml).
5. Ezután adjon hozzá néhány csepp vízben oldódó Millefiori esszenciát a víztartályba.
6. Helyezze vissza a belső fedelet és a külsőt a diffúzorra.
7. Csatlakoztassa az adaptert a konnektorba.



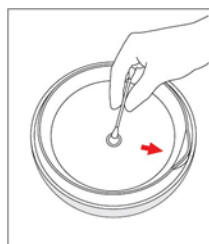
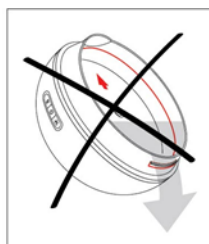
KARBANTARTÁS

Javasoljuk, hogy a tartályban gyakran cserélje ki a vizet, és hetente egyszer vagy kétszer tisztítsa meg a diffúzort, különösen, ha változtatni szeretne illatot.



Levegőkivezető nyílás

Ürítse ki a vizet a nyíl irányába, a levegő kimenetével ellentétesen. Ne ürítse ki a vizet a levegő kimenetébe, mert ez károsíthatja a diffúzort.



1. Kapcsolja ki a készüléket és húzza ki a csatlakozót.
2. Távolítsa el a fedelet és ürítse ki a vizet a nyíl irányába, a levegő kimenetével ellentétesen.
3. Tisztítsa meg a diffúzor-víz tartályt puha, nedves ruhával. Ne használjon maró hatású mosószert. Óvatosan dörzsölje meg a kerámia lemezt, ügyelve, hogy ne karcolja meg.

MŰKÖDÉS

A diffúzornak két funkciógombja van az elülső oldalon:



Gomb # 1 (jobbra) - BE / KI

1. Nyomja meg egyszer, hogy elindítsa a diffúziót folyamatos üzemmódban (18ml / h)
2. Nyomja meg a másodszor a gombot a diffúzió elindításához 60 percig, majd KI
3. Nyomja meg a harmadik alkalommal egy szakaszos diffúzióhoz - 30 másodperc BE / 30 másodperc KI - 120 percig, majd KI
4. Nyomja meg a negyedik alkalommal, hogy kikapcsolja a diffúzort





Gomb # 2 (balra) - Fény

1. Nyomja meg egyszer a színváltó fény elindításához (7 szín)
2. Nyomja meg másodszor, hogy beállítsa a hangulatvilágítást az Ön által választott színnel
3. Nyomja meg a harmadszor a gombot a fény kikapcsolásához

Megjegyzések:

- Ha a tartály vízszintje túl alacsony vagy nulla, a diffúzor automatikusan leáll.
- A Led fény kikapcsolásához a funkciógombok körül, nyomja meg 3 másodpercig az On / Off gombot. A diffúzor folytatódik. Ha ismét megnyomja az On / Off gombot 3 másodpercig, a Led lámpa ismét bekapcsol.

JELLEMZŐK

- Modell: NA-400 Fred
- Tartály kapacitása: 165 ml
- Bemeneti tápegység: AC 100-240V, 50/60 Hz
- Méretek: Ø 13,7 cm x H 12 cm
- Kimeneti tápegység: DC24V 500 mA
- Kerámia lemez élettartama: +/- 3000 óra

NYILATKOZAT

Believe it LLC aroma diffúzorokat fejleszt és gyárt. Termékeinket az Egyesült Államok Élelmiszer- és Gyógyszerügynöksége nem értékelte. Nem alkalmasak bármilyen betegség vagy egészségi állapot kezelésére, gyógyítására, megelőzésére és diagnosztizálására. Erősen ajánljuk azoknak, akik egy bizonyos egészségügyi állapotra vonatkozó kezelést igényelnek, hogy a diffúzor használata előtt konzultáljanak szakképzett orvossal.

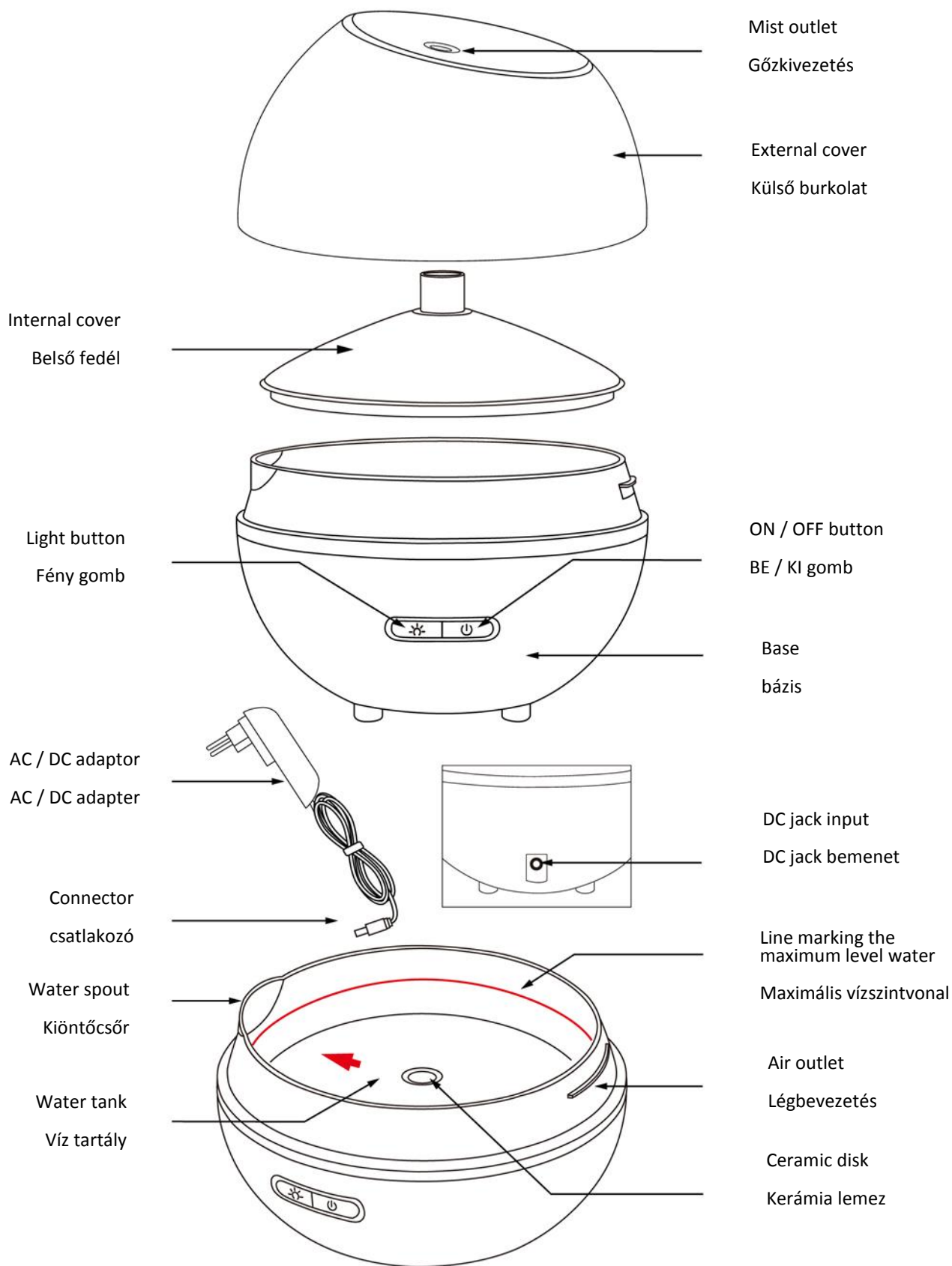
Believe it LLC nem tesz egészségre vonatkozó állításokat. Az aromaterápia megkezdése előtt javasoljuk, hogy forduljon aromaterápiai szakemberhez.

Believe it LLC nem felelős az eszköz használatáért, helytelen használatáért, gondatlanságáért, baleseteinek vagy karbantartásának hiányáért.

Believe it LLC és beszállítói és forgalmazói semmiképpen sem felelősek a halálért, személyi sérülésekért vagy vagyonért, vagy a termék használatából eredő használatából eredő esetleges, különleges vagy következményes károkért.



A termék helyes ártalmatlanítása Ez a jelölés azt jelzi, hogy ezt a terméket nem szabad a háztartási hulladékkal együtt megsemmisíteni az EU egész területén. A környezet vagy az emberi egészség esetleges károsodásának megakadályozása érdekében az újrahasznosított hulladékok újrahasznosítása elősegíti az anyagi erőforrások fenntartható újrafelhasználását. A használt eszköz visszaküldéséhez kérjük, használja a visszaküldési és gyűjtési rendszereket, vagy vegye fel a kapcsolatot a kereskedővel, ahol a terméket megvásárolta. A termék környezetbarát, biztonságos újrahasznosításra alkalmas.



Empty the water in the direction of the arrow. Do not allow water into the air outlet, this would damage the diffuser.

Ürítse ki a tartály vizét a nyíl irányába. Ne ürítse ki a vizet a levegő kimenetébe, mert ez károsíthatja a diffúzort