

Tento návod si pozorne prečítajte a uschovajte ho na bezpečnom mieste.

## UPOZORNENIE

Tento návod si pozorne prečítajte a uschovajte ho na bezpečnom mieste

-Tento difuzér smú používať deti vo veku od 8 rokov a viac a osoby so zníženými fyzickými, zmyslovými alebo duševnými schopnosťami alebo nedostatkom skúseností a vedomostí, ak sú pod dohľadom alebo im boli poskytnuté pokyny o bezpečnom používaní difuzéra a boli informovaní o príslušných rizikách. Deti sa nesmú s difuzérom hrať. Čistenie a údržbu zo strany používateľa nesmú vykonávať deti bez dohľadu.

- Používajte len ako difuzér prostredia; nevdychujte.

- Používajte v prostredí od 10 ° C do 30 ° C.

- Difuzér používajte len s dodaným napájacím zdrojom.

- Pre optimálnu údržbu používajte minerálnu vodu (fľaškovú alebo z vodovodu). Neprekračujte maximálnu hladinu vody (150 ml). Vždy nalejte vodu pred pridaním esenciálnych olejov alebo vône do domácností.

- Nepoužívajte čisté esenciálne oleje ani vône do domácností bez prídania vody.

- Nepretržité používanie difuzéra môže dlhodobo poškodiť výrobok a skrátiť jeho životnosť.

- Pred každou manipuláciou, ako je napríklad čistenie alebo opätovné plnenie, difuzér odpojte od zdroja napájania. Keď difuzér nepoužívate, vyprázdňte nádržku.

- Neodstraňujte veko ani neprikrývajte difuzér počas jeho používania.

- Často meňte vodu v nádržke, aby ste predišli tvorbe nečistôt, ktoré by mohli difuzér poškodiť.

-Nádržku na vodu čistite každý týždeň. Na čistenie difuzéra nepoužívajte chemické výrobky (ako sú kyseliny, zásadité látky, atď.) ani žiadne korozívne čistiace prostriedky. Neponárajte.

- V prípade infiltrácie vody do difuzéra ho ihneď odpojte od zdroja napájania a nechajte ho najmenej 3 dni pred jeho opätovným použitím vysušiť.

- Keď zariadenie nepoužívate, odpojte ho od zdroja napájania.

Výrobca nezodpovedá za škody spôsobené nesprávnym používaním zariadenia.

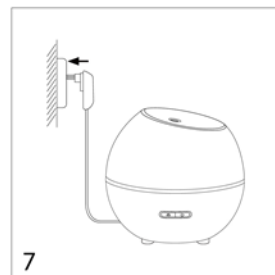
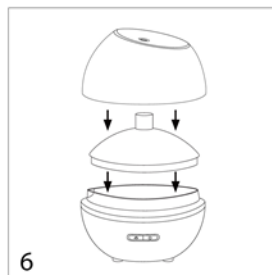
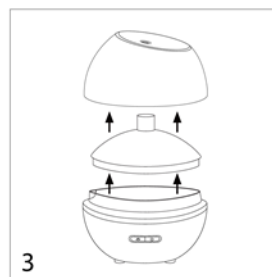
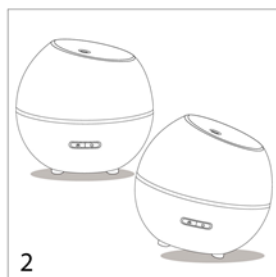
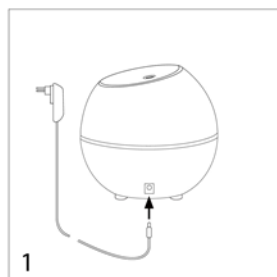
Naše produkty nie sú určené na liečbu, prevenciu liečby ani diagnostiku chorôb alebo zdravotného stavu.

Dôrazne odporúčame osobám, ktoré si chcú rezervovať liečbu konkrétnej choroby alebo zdravotného stavu, aby sa pred použitím tohto difuzéra poradili skvalifikovaným integrujúcim lekárom. Pred začatím aromaterapie odporúčame poradiť sa kvalifikovaným aromaterapeutom.

## UPOZORNENIA NA POUŽITIE

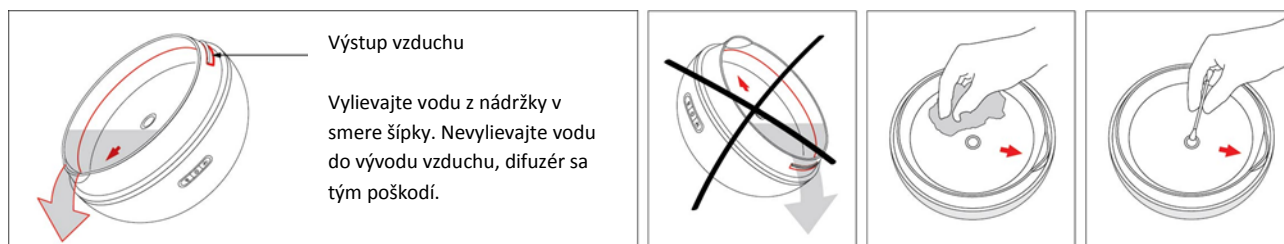
Podrobný náčrt komponentov je dostupný na poslednej strane.

1. Zasuňte konektor adaptéra do vstupu DC konektora za základňou difuzéra.
2. Umiestnite difuzér na rovný a stabilný povrch a od hrany.
3. Odstráňte vonkajší kryt difuzéra a vnútorný kryt.
4. Nalejte **minerálnu vodu** (fľaškovú alebo z vodovodu) do nádržky na vodu po maximálnu uvedenú hladinu (165 ml).
5. Potom pridajte do nádržky na vodu niekoľko kvapiek vo vode rozpustného esenciálneho oleja Millefiori.
6. Namontujte vnútorný kryt a vonkajší kryt difuzéra.
7. Pripojte adaptér do zásuvky.



## ÚDRŽBA


Odporúčame vám často meniť vodu v nádržke a čistiť difuzér raz alebo dvakrát týždenne, najmä ak chcete zmeniť vôňu, ktorá sa má rozptýliť.



1. Vypnite difuzér a odpojte ho zo zásuvky.
2. Odstráňte kryty a vylejte vodu v smere šípky na opačnej strane výstupu vzduchu.
3. Vyčistite nádržku na vodu difuzéra pomocou mäkkej navlhčenej tkaniny. Nepoužívajte korozívne čistiace prostriedky. Opatrne pretrite keramickú dosku vatovou tyčinkou a dávajte pozor, aby ste ju nepoškriabali.

## PRINCÍP FUNGOVANIA

Tento difuzér má na čelnej strane 2 funkčné tlačidlá:

 **TLAČIDLO # 1** (vpravo) - ON / OFF

1. Jedným stlačením spustíte **rozptyľovanie vône v nepretržitom režime** (18 ml / hod.)
2. Druhým stlačením spustíte **rozptyľovanie na dobu 60 minút a potom sa difuzér vypne**
3. Tretím stlačením spustíte **prerušované rozptyľovanie vône - 30 sekúnd ON / 30 sekúnd OFF – v trvaní 120 minút a potom sa difuzér vypne**
4. Pri štvrtom stlačení tlačidla sa **difuzér vypne**





## TLAČIDLO # 2 (vľavo) - Svetlo

1. Jedným stlačením **spustíte svetlo pre zmenu farby** (7 farieb)
2. Druhým stlačením **nastavíte osvetlenie prostredia na požadovanú farbu**
3. Tretím stlačením tlačidla **svetlo vypnete**

### Poznámky:

- Keď je hladina vody v nádržke príliš nízka alebo žiadna, difuzér sa automaticky zastaví.
- Ak chcete vypnúť indikátor LED okolo funkčných tlačidiel, stlačte tlačidlo ON / OFF na dobu 3 sekúnd. Difuzér bude pokračovať v chode. Ak znova stlačíte tlačidlo ON / OFF na dobu 3 sekúnd, rozsvieti sa kontrolka LED.

## VLASTNOSTI

- Model: NA-400 Fred
- Vstupné napájanie: AC 100-240V, 50/60 Hz
- Výstupné napájanie: DC24V 500 mA
- Životnosť keramickej dosky: +/- 3000 hodín
- Objem nádržky: 165 ml
- Rozmery: Ø 13,7 cm x 12 cm výška

## ZODPOVEDNOSŤ

Believe it LLC vyvíja a vyrába difuzéry vôní. Naše výrobky neboli hodnotené americkým Úradom pre potraviny a liečivá. Nie sú určené na liečbu, prevenciu liečby a diagnostikovanie akejkoľvek choroby alebo zdravotného stavu. Dôrazne odporúčame pacientom, ktorí si rezervujú liečbu konkrétnej choroby, aby sa pred použitím tohto difuzéra poradili s kvalifikovaným integrujúcim lekárom.

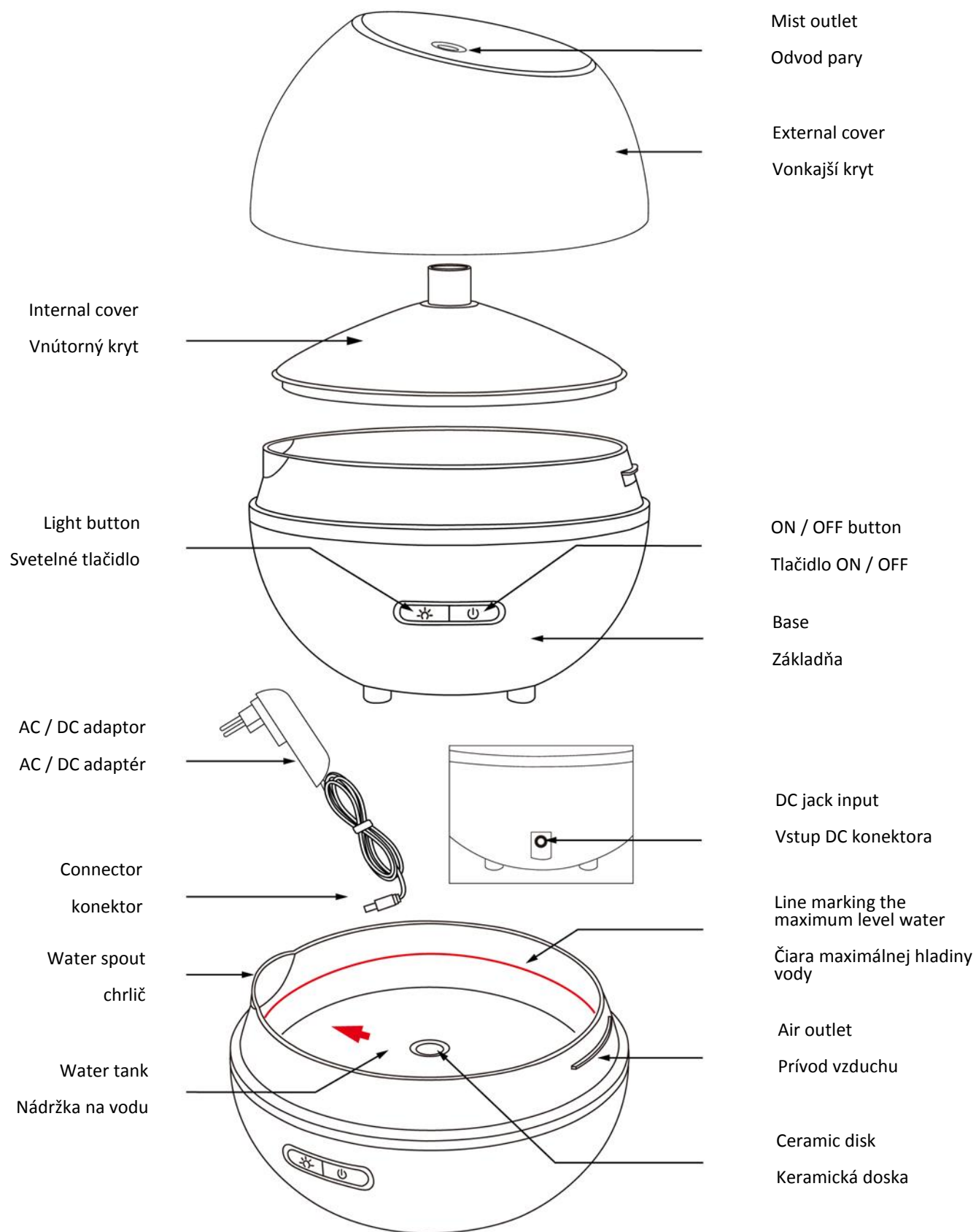
Believe it LLC nevydáva žiadne zdravotné potvrdenia. Pred začatím aromaterapie odporúčame konzultovať kvalifikovaného aromaterapeuta.

Believe it LLC NIE JE zodpovedná za používanie alebo zneužitie, nedbanlivosť, nehody ani nedostatočnú údržbu tohto zariadenia.

Believe it LLC a jeho dodávatelia a distribútori v žiadnom prípade nie sú zodpovední za smrť, zranenia osôb ani vecné škody alebo za náhodné, eventuálne, mimoriadne alebo následné škody vyplývajúce z používania výrobku z dôsledkov jeho používania.



**Správna Likvidácia tohto výrobku** Toto označenie znamená, že tento výrobok nesmie byť likvidovaný spolu s iným odpadom z domácností v celej EÚ. Aby sa predišlo možnému poškodeniu životného prostredia alebo zdravia ľudí v dôsledku nekontrolovaného zneškodňovania odpadu, zodpovedne ho recyklujte na podporu udržateľného opätovného využitia materiálnych zdrojov. Ak chcete vrátiť použité zariadenie, použite systém vrátenia a zberu alebo kontaktujte predajcu, u ktorého bol výrobok zakúpený. Môžu tento výrobok prevziať za účelom recyklácie bezpečnej pre životné prostredie.



Empty the water in the direction of the arrow. Do not allow water into the air outlet, this would damage the diffuser.  
 Vylievajte vodu z nádržky v smere šípky. Nevylievajte vodu do vývodu vzduchu, difúzer sa tým poškodí.